



Nikon France, Succursale de Nikon Europe B.V.
191 Rue du Marché Rollay, 94504 Champigny-sur-Marne Cedex France
RCS CRETEIL B 894 078 484 00033 / APE 4643Z

Capture One - Les fondamentaux

Durée : 7 heures Niveau : Débutant Prix : 230,00€ TTC

Objectifs

Avec son flux de travail performant et son traitement de qualité de fichier RAW, Capture One est devenu un logiciel de référence auprès des photographes professionnels et amateurs exigeants.

Capture One 20 propose une version dédiée aux fichiers NEF des boîtiers Nikon.

Avec ce stage, vous découvrirez ce logiciel, son flux de travail et ses fonctions très puissantes de développement : vous saurez organiser vos catalogues, traiter vos fichiers, et exporter les photos pour les imprimer ou les présenter sur écran.

Prerequis

Pour être à l'aise lors de cette formation, les stagiaires doivent être à l'aise avec l'outil informatique et connaître les bases de la photographie. Ces bases, traitées dans le stage [Prise de vue - Maîtriser les bases](#) seront considérées comme acquises.

Nous vous invitons à apporter vos propres fichiers NEF (sur une clé USB ou un disque dur externe) pour les travailler pendant la formation. Pour une prise en main préalable du logiciel, vous pouvez télécharger une version d'essai valable pendant un mois sur le [site de Capture One](#)

Prêt de matériel :

La Nikon School dispose de 8 postes de travail équipés de Capture One 20 pour Nikon. Selon vos habitudes, vous pourrez réaliser la formation sur Mac ou PC, fournis par la Nikon School. Si vous préférez, vous pouvez venir avec votre ordinateur portable.

Pour aller plus loin :

A la suite de ce stage, nous vous recommandons les formations suivantes :

[Prise de vue : De la théorie à la pratique](#)

[Eclairage : L'art du portrait en studio](#)

[Logiciel : Photoshop - Outil de retouche](#)

Crédit photo Emmanuel Molia et María Pérez-Cejuela



Programme

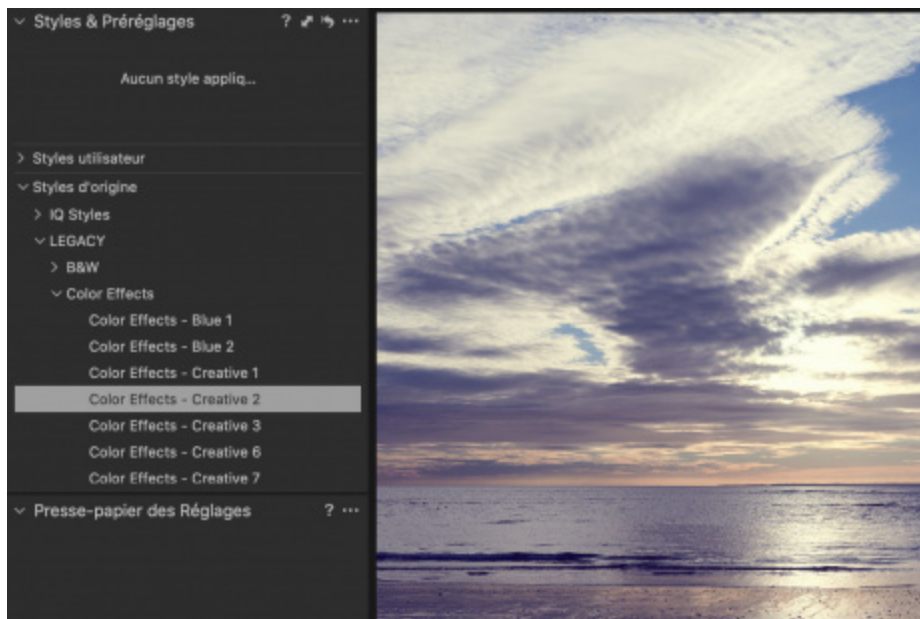
Découvrir le flux de travail de Capture One

Sessions et Catalogue

Importation ou prise de vue connectée

Dossiers et Collections

Interface et personnalisation des outils



Traiter les fichiers NEF

Recadrer les photos

Ajuster l'exposition et le contraste

Utiliser le High Dynamic Range

Ajuster la Balance des blancs

Utiliser la clarté

Ajuster la balance des couleurs

Traiter séparément les couleurs avec l'éditeur de couleur en mode basique et en mode avancé.

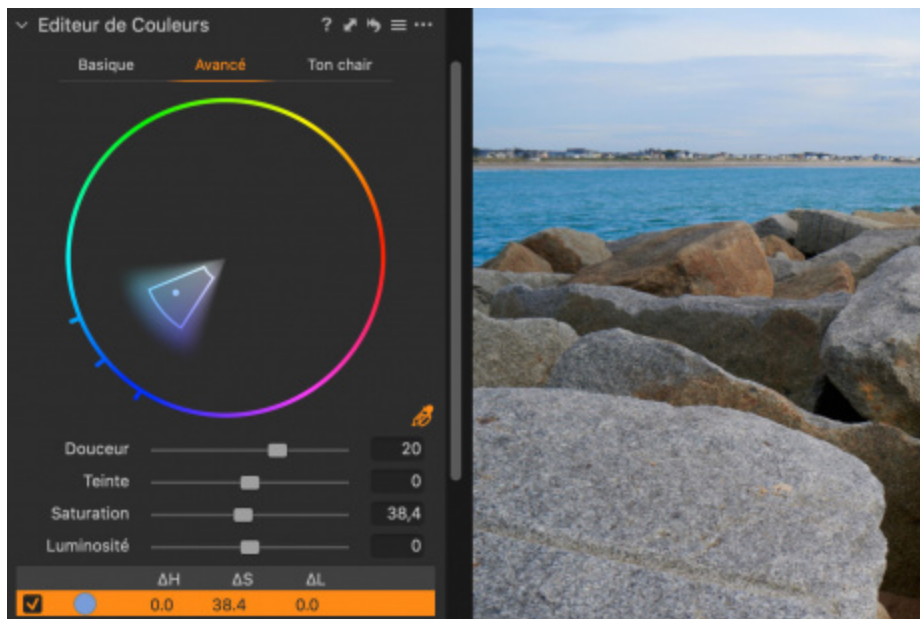
Améliorer la netteté

Réduire le bruit des photos à ISO élevé.

Corriger les défauts des objectifs

Découvrir le traitement localisé sur calques.

Utiliser et créer des styles de rendu



Créer des fichiers de sortie


Ajuster les formats et les tailles pour les tirages papier

Ajuster les formats et les tailles pour les présentations sur écran

Renommer les photos

Sélectionner les emplacements de sortie

Exporter par lots en plusieurs tailles et en plusieurs formats



Conditions de formation

Nikon School organisme de formation Nikon France SAS

99, boulevard Raspail – 75006 Paris

Programme : <https://www.nikonschool.fr> - Tél. 09 69 32 03 44 - E-mail : formation.fr@nikon.com

Numéro de déclaration d'activité 11996303175

Nikon a fait appel à AFNOR Certification et a obtenu la certification QUALIOPi (RNQ – Référentiel National Qualité).



Qualiopi
processus certifié

En amont de la formation, [un test de connaissance](#) permet aux stagiaires d'évaluer leur niveau et de le mettre en parallèles des prérequis. Les modules théoriques auront lieu à la Nikon School, le centre de formation Nikon, situé au Nikon Plaza, 99 boulevard Raspail, Paris 6ème.

La salle de cours dispose d'une capacité d'accueil de 8 stagiaires. Le formateur partage son cours sur un grand écran que chaque stagiaire peut voir de manière lisible.

Les appareils utilisés pour la pédagogie sont également connectés sur cet écran. Chaque stagiaire dispose de bonnes conditions pour prendre des notes de cours.

Les parties pratiques se dérouleront en extérieur chaque fois que le temps le permet, dans les environs du Nikon Plaza notamment au jardin du Luxembourg, il est donc important de vous habiller en tenant compte de la météo.

Notre approche pédagogique est avant tout tournée vers les notions d'usage, qui sont largement enseignées sous forme d'exercices dirigés, permettant d'évaluer au fil de la formation la compréhension des stagiaires.

La fin de la formation est consacrées à un retour sur les points fondamentaux enseignés sous forme de questions/réponses.

L'atteinte des objectifs de la formation sera évaluée tout au long de la formation et par le biais d'un test de validation des acquis effectué à l'issue de la session de formation.

Cette étape cruciale permet au formateur et aux stagiaires eux-mêmes d'évaluer la validation des acquis de la formation.

La session de formation est validée à partir du quatrième stagiaire. Une formation contient généralement six stagiaires.

Nikon se réserve le droit de modifier, annuler ou reporter la présente formation, conformément à l'Article 9 des Conditions Générales de Ventas.

Le déjeuner n'est pas compris dans le prix. Néanmoins, nous réservons une table dans les alentours afin de permettre à tous de gagner du temps. Prévoir un budget d'environ 20€ TTC.

A l'issue de la formation, un support de cours numérique au format PDF est adressé au stagiaire.

Personne à mobilité réduite : En fonction des des besoins et compte tenu des difficultés liées à votre handicap, nous pourrons aménager les modalités de formation, afin de vous permettre de progresser en photographie (autre organisme, cours sur-mesure).

Pour cela, merci de [nous contacter](#).

Modalités de règlement

Nos formations sont assujetties à la TVA de 20%. Le règlement des inscriptions se fait en ligne, sur notre site sécurisé.

*Pour répondre à l'obligation du décret n°2019-564 du 6 juin 2019 relatif à la qualité des actions de la formation professionnelle et le décret n°2019-565 du 6 juin 2019 relatif au référentiel national sur la qualité des actions concourant au développement des compétences, mentionné à l'article L.6316-3 du code de travail ainsi que selon l'arrêté du 6 juin 2019 relatif aux modalités d'audit associées au référentiel national mentionné à l'article D.6319-1-1 du code de travail. Nikon a fait appel à AFNOR Certification et a obtenu la certification **QUALIOPI** (RNQ – Référentiel National Qualité).*

La Nikon School est également inscrite au Datadock, la base de données unique sur la formation professionnelle sous l'angle de la qualité. Elle permet aux financeurs de la formation professionnelle réunis au sein du GIE D2OF de vérifier la conformité des organismes de formation vis-à-vis des 6 critères qualité définis par la Loi.

A ce titre, vous pouvez établir un devis en ligne pour transmission à votre interlocuteur. Votre inscription à la formation ne sera confirmée qu'à l'issue de la validation de celui-ci par votre entreprise ou l'organisme financeur. Pour plus d'information, [nous contacter](#).

